

Tsurushinyokumiai Report 2021

令和3年度 上半期の現況



ごあいさつ

皆さまには、平素より都留信用組合をご愛顧いただき厚くお礼申し上げます。

本年も当組合の経営状況について、一層ご理解を深めていただきたく、令和3年上半期の現況をとりまとめた「上半期ディスクロージャー誌」を作成いたしました。

本誌では、皆さまの最も身近な金融機関として財務内容をはじめとする最近の経営状況・地域貢献への取り組み等をまとめさせていただきますので、ご一読いただければ幸いです。

今後とも、地域の皆さま方のお役に立てるよう役職員一同努力する所存でございますので、変わらぬご支援・ご協力を賜りますようお願い申し上げます。

令和3年11月

理事長 渡邊 和彦

つるしんプロフィール (令和3年9月末)

○名 称	都留信用組合
○本店所在地	富士吉田市下吉田二丁目19番11号
○創 業	昭和27年3月
○出 資 金	6,006百万円
○店 舗 数	21店舗
○職 員 数	327名
○組 合 員 数	49,397人
○預 金 残 高	328,989百万円
○融 資 残 高	175,020百万円



(本店屋上からの富士山)

1 掲載金額は、単位未満を切り捨てて表示しているため、表中の合計欄と各項目の合計金額が一致しない場合があります。
2 残高表示は、残高が全くない場合「-」を、単位未満の残高がある場合は「0」を表示しております。

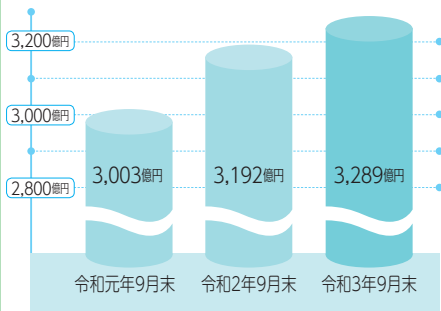
預金・貸出金の推移

令和3年9月末現在で

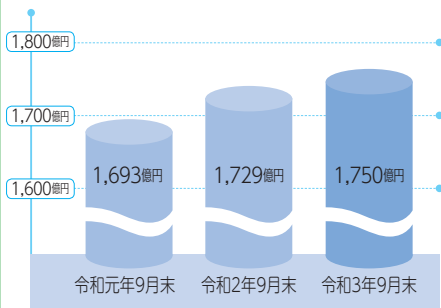
預 金 3,289億円をお預かりしています。

貸 出 金 1,750億円をご利用いただいています。

預金残高の推移



貸出金残高の推移



資産・負債及び純資産の状況

(単位:千円)

科 目	資産の部		科 目	負債及び純資産の部	
	令和2年9月末	令和3年9月末		令和2年9月末	令和3年9月末
現金	4,917,429	3,805,421	預金積金	319,254,475	328,989,192
預け金	128,915,623	133,150,187	借入金	19,854,000	18,798,000
有価証券	40,396,377	44,979,868	其他負債	581,361	527,863
貸出金	172,959,454	175,020,209	賞与引当金	126,336	120,960
其他資産	3,092,480	2,890,311	役員退職慰労引当金	3,600	12,463
有形固定資産	3,359,735	3,230,035	偶発損失引当金	8,616	6,367
無形固定資産	103,402	57,345	睡眠預金払戻損失引当金	9,160	10,799
前払年金費用	398,916	438,110	繰延税金負債	-	-
繰延税金資産	64,492	38,308	債務保証	98,290	131,872
債務保証見返	98,290	131,872	負債の部計	339,935,840	348,597,518
貸倒引当金	△3,237,402	△3,276,504	純資産	11,132,958	11,867,648
(うち個別貸倒引当金)	(△2,466,954)	(△2,516,121)	出資金	5,960,945	6,006,706
			利益剰余金	6,079,730	6,160,562
			其他有価証券評価差額金	△907,717	△299,620
合 計	351,068,799	360,465,166	合 計	351,068,799	360,465,166

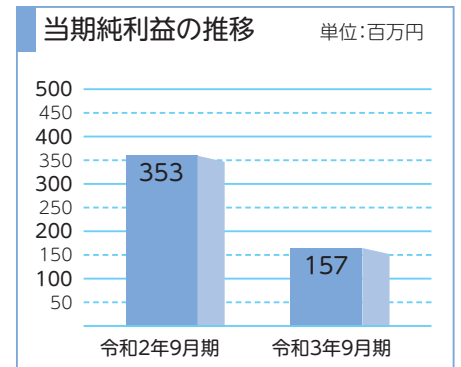
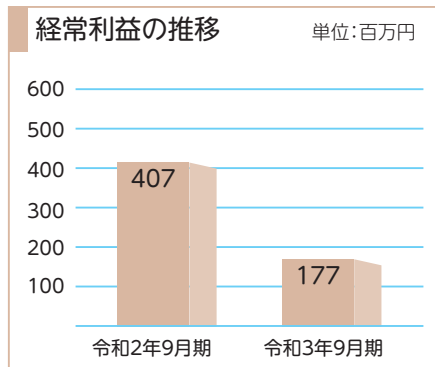
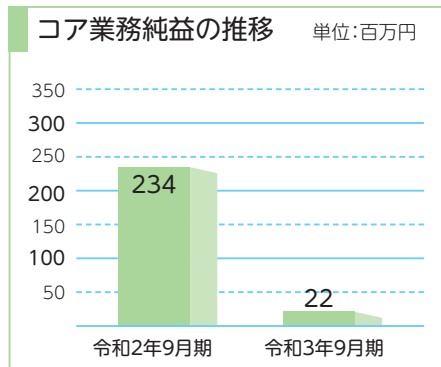
損益の状況

			(単位:千円)		
科目	令和2年9月末	令和3年9月末	科目	令和2年9月末	令和3年9月末
経常収益	2,394,072	2,051,573	経常利益	407,807	177,408
資金運用収益	1,837,816	1,650,128	特別利益	—	—
(うち貸出金利息)	(1,385,382)	(1,311,732)	特別損失	0	0
役員取引等収益	161,919	162,792	税引前当期純利益	407,807	177,408
その他業務収益	250,617	137,419	法人税・住民税及び事業税	7,802	3,539
その他経常収益	143,718	101,232	法人税等調整額	46,759	16,457
経常費用	1,986,264	1,874,164	当期純利益	353,245	157,412
資金調達費用	39,097	27,302			
(うち預金積金利息)	(31,297)	(28,046)			
役員取引等費用	141,884	142,922			
その他業務費用	528	1,150			
経費	1,600,045	1,633,668			
その他経常費用	204,708	69,119			



損益の推移

令和3年9月期の収益は、コア業務純益は22百万円、経常利益は177百万円、当期純利益は157百万円となりました。



- コア業務純益** 主として貸出金など資金の運用収益及び役員収益から預金など資金の調達費用、経費を差し引いたものを業務純益といい、業務純益に含まれる「一般貸倒引当金純額入額」及び「国債等債券関係損益」を控除した実質的な金融機関本来の営業活動による利益のことです。
- 経常利益** 金融機関の通常業務による利益のことで「経常収益」から「経常費用」を引いたものです。
- 当期純利益** 「経常利益」にその年限りの特別な利益や損失を加減して、法人税等を控除した後の最終的な利益のことです。

金融再生法上の不良債権の状況

令和3年9月末の金融再生法上の不良債権は、令和2年9月末と比較して、380百万円減少しました。つるしんではこれらの不良債権について適切な「担保」「引当金」等による保全を図っております。

金融再生法開示債権及び同債権に対する保全額		(単位:百万円)					
区分		債権額 (A)	担保・保証等 (B)	貸倒引当金 (C)	保全額 (D) = (B) + (C)	保全率 (D)/(A)	貸倒引当金引当率 (C)/(A-B)
破産更生債権及びこれらに準ずる債権	令和2年9月末	3,390	2,181	1,209	3,390	100.00%	100.00%
	令和3年9月末	3,086	1,791	1,295	3,086	100.00%	100.00%
危険債権	令和2年9月末	3,378	1,600	1,257	2,857	84.58%	70.71%
	令和3年9月末	3,315	1,623	1,220	2,843	85.77%	72.12%
要管理債権	令和2年9月末	80	48	15	64	79.53%	48.58%
	令和3年9月末	69	43	24	67	97.93%	94.50%
不良債権計	令和2年9月末	6,850	3,830	2,482	6,312	92.15%	82.20%
	令和3年9月末	6,471	3,457	2,540	5,998	92.68%	84.30%
正常債権	令和2年9月末	166,723					
	令和3年9月末	169,220					
合計	令和2年9月末	173,573					
	令和3年9月末	175,691					

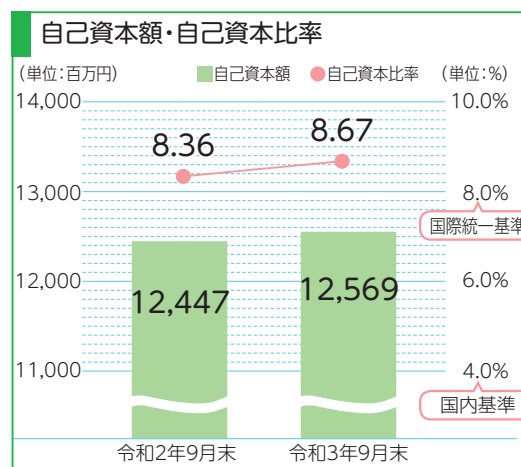
不良債権比率

令和2年9月末	3.94%
令和3年9月末	3.68%

経営の健全性(自己資本比率)

自己資本比率は総資産に対する自己資本の割合を示す比率で、金融機関経営の健全性、安全性を計る重要な指標の1つとされ、海外に営業拠点を持つ金融機関は8.0%以上を、国内のみ営業を行う金融機関は4.0%以上を維持することが求められています。つるしんは国内のみで営業を行う金融機関であり、4.0%以上の自己資本比率が求められておりますが、令和3年9月末の自己資本比率は、厳しい経営環境下にあって、国内基準を安定的に上回る8.67%を確保でき、経営基盤は強固なものとなっております。

今後も、引き続き自己資本を高め、安心していただけるつるしんを目指してまいります。



自己資本比率

(単位:百万円)

項目	令和2年9月末	令和3年9月末
コア資本に係る基礎項目(1)		
組合員勘定の額	12,040	12,167
うち 出資金及び資本剰余金の額	5,960	6,006
うち 利益剰余金の額	6,079	6,160
うち 外部流出予定額(△)	—	—
うち 上記以外の額	—	—
基礎項目に算入される引当金の額	770	760
うち 一般貸倒引当金算入額	770	760
コア資本に係る基礎項目の額(イ)	12,811	12,927
コア資本に係る調整項目(2)		
無形固定資産の額	74	41
繰延税金資産の額	—	—
前払年金費用の額	288	316
コア資本に係る調整項目の額(ロ)	363	358
自己資本の額 (ハ) = (イ) - (ロ)	12,447	12,569
リスク・アセット等(3)		
信用リスク・アセットの額の合計額	141,354	137,594
オペレーショナル・リスク相当額の合計額を8%で除して得た額	7,489	7,308
リスク・アセットの額の合計額(ニ)	148,844	144,903
自己資本比率 (ハ)/(ニ)	8.36%	8.67%

$$\text{自己資本比率} = \frac{\text{自己資本額(ハ)} \ 12,569 \text{百万円}}{\text{リスク・アセットの額の合計額(ニ)} \ 144,903 \text{百万円}} \times 100 = 8.67\%$$

※ リスク・アセットとは、資産の各項目にそれぞれのリスク・ウェイト(信用リスクの度合い)を乗じて得た額の合計額です。
 ※ 当組合は国内基準を採用しております。

有価証券の時価等情報

お預かりしているご預金のうち、お客さまにご融資している以外の資金については、その一部を有価証券に投資いたします。当組合ではお客さまからお預かりした資金を安全に運用することに留意した運用を行っています。

- 売買目的有価証券に区分した有価証券はありません。
- 満期保有目的の債券に区分した有価証券はありません。
- 子会社・子法人等株式及び関連法人等株式で時価のあるものに区分した有価証券はありません。



その他有価証券

(単位:百万円)

	種類	令和2年9月末			令和3年9月末		
		貸借対照表計上額	取得原価	差 額	貸借対照表計上額	取得原価	差 額
貸借対照表計上額 が取得原価を 超えるもの	株 式	—	—	—	—	—	—
	債 券	19,969	19,386	583	23,402	22,880	522
	国 債	5,192	4,880	312	6,635	6,371	264
	地 方 債	4,284	4,200	84	4,261	4,200	61
	社 債	10,492	10,305	187	12,505	12,308	196
	投資信託	1,113	1,100	13	2,814	2,688	126
	外貨建債券	1,690	1,679	10	541	535	5
小 計	22,773	22,165	607	26,758	26,104	654	
貸借対照表計上額 が取得原価を 超えないもの	株 式	1,083	1,436	△353	305	432	△127
	債 券	6,648	6,790	△142	9,352	9,422	△70
	国 債	2,675	2,692	△17	2,192	2,200	△7
	地 方 債	199	200	0	0	0	0
	社 債	3,773	3,898	△124	7,159	7,222	△62
	投資信託	7,363	8,308	△944	3,475	4,089	△613
	外貨建債券	2,474	2,550	△75	5,039	5,181	△141
小 計	17,570	19,085	△1,515	18,172	19,126	△953	
合 計	40,343	41,251	△907	44,931	45,230	△299	

(注) 1. 貸借対照表計上額は、令和3年9月末における市場価格等に基づいております。
 2. 「社債」には、政府保証債、公社公団債、事業債が含まれております。
 3. 時価を把握することが極めて困難と認められる有価証券は本表には含まれておりません。

時価を把握することが極めて困難と認められる有価証券 (単位:百万円)

項目	令和2年9月末	令和3年9月末
	貸借対照表計上額	貸借対照表計上額
非 上 場 株 式	52	48

地域貢献

融資を通じた地域貢献

貸出金業種別残高・構成比

(単位:百万円)

業種別	令和3年9月末	
	金額	構成比
製造業	11,913	6.80%
農業、林業	2,250	1.28%
漁業	2	0.00%
鉱業、採石業、砂利採取業	0	0.00%
建設業	12,833	7.33%
電気、ガス、熱供給、水道業	860	0.49%
情報通信業	1,103	0.63%
運輸業、郵便業	1,196	0.68%
卸売業、小売業	8,947	5.11%
金融業、保険業	—	—
不動産業	12,900	7.37%
物品賃貸業	408	0.23%
学術研究、専門・技術サービス業	68	0.03%
宿泊業	9,164	5.23%
飲食業	2,919	1.66%
生活関連サービス業、娯楽業	2,033	1.16%
教育、学習支援業	406	0.23%
医療、福祉	1,422	0.81%
その他のサービス	9,944	5.68%
その他の産業	1,039	0.59%
小計	79,415	45.37%
国・地方公共団体等	19,331	11.04%
個人(住宅・消費・納税資金等)	76,273	43.57%
合計	175,020	100.00%

(注)業種別区分は日本標準産業分類の大分類に準じて記載しております。

主な地域貢献(CSR)活動

(令和3年4月～令和3年9月)

「しんくみの日週間」ボランティア活動

- 小立支店 店舗周辺清掃 (令和3年9月)
- 山中湖支店 店舗周辺清掃 (令和3年9月)
- 桂支店 店舗周辺及び富士急行線東桂駅周辺清掃 (令和3年9月)
- 大月・猿橋支店 JR大月駅及び商店街周辺清掃 (令和3年9月)
- 平野支店 店舗周辺清掃 (令和3年9月)
- 上野原支店 地元神社境内及び周辺道路清掃 (令和3年9月)
- 禾生支店 店舗周辺及び富士急行線禾生駅周辺清掃 (令和3年9月)

トピックス

- 令和3年4月 ピーターパンカード寄付金贈呈

キャンペーン

- 令和3年4月～令和4年3月
給与振込キャンペーン
- 令和3年5月～令和4年4月
マイカーローン特別金利キャンペーン
- 令和3年5月～令和4年4月
教育ローン特別金利キャンペーン

お問い合わせ

つるしんインターネットバンキングヘルプデスク

受付時間:平日(9:00～24:00)

土・日・祝日(9:00～17:00)

※1月1日～3日、5月3日～5日、12月31日は休止させていただきます。

電話番号: **0120-182-540** (通話料無料)

キャッシュカード・印鑑・通帳・証書の盗難・紛失

受付時間:平日(9:00～17:00)

各取引店までご連絡ください。

上記以外の時間帯 信組ATMセンター

電話番号: **047-498-0151**

1. 紛失・盗難は、警察署にもお届けください。
2. ご連絡後は、再発行・印鑑変更等のお手続きが必要となりますので、お取引店までお越しいただきますようお願いいたします。
3. 第2・第4日曜日の前日23:45～当日7:00までの間は、システムメンテナンス等のため対応業務は一時休止となりますので、よろしくお願いたします。

お問い合わせ内容	受付時間	お問い合わせ電話番号	お問い合わせ先
商品・サービス	平日 (9:00～17:00)	フリーダイヤル 0120-152640	営業推進部
個人情報の取扱い等	平日 (9:00～17:00)	フリーダイヤル 0120-302144	経営管理部
お客さま相談・ 苦情窓口	平日 (9:00～17:00)	フリーダイヤル 0120-302144	経営管理部
振り込み詐欺 被害者相談窓口	平日 (9:00～17:00)	フリーダイヤル 0120-302144	経営管理部

店舗一覧表 (事務所の名称・所在地)

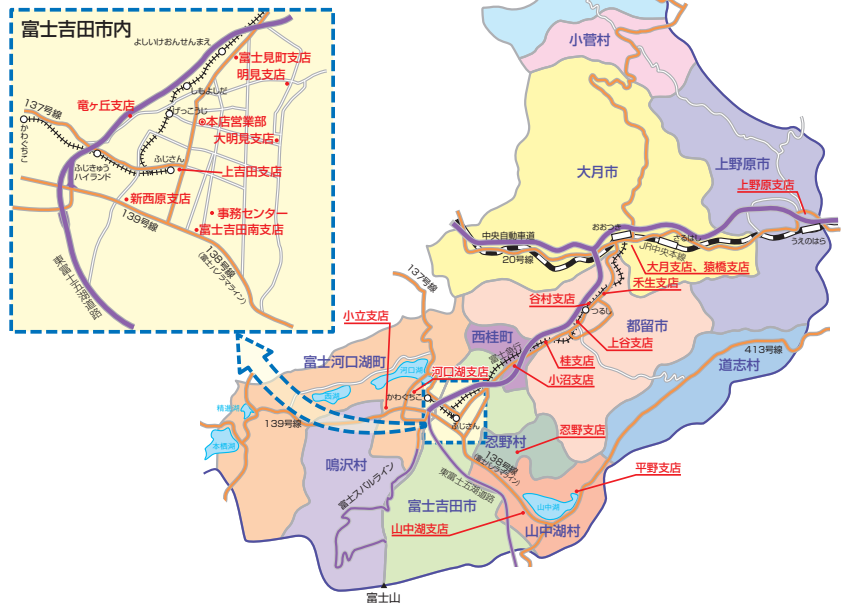
(令和3年9月末現在)

区分	店名	店番号	郵便番号	住所	電話	
本部	本部	100	〒403-0004	富士吉田市下吉田二丁目19番11号	0555-22-2131	
	事務センター	100	〒403-0032	富士吉田市上吉田東三丁目1番80号	0555-24-2600	
営業店	富士吉田市	本店営業部	001	〒403-0004	富士吉田市下吉田二丁目19番11号	0555-24-4812
		明見支店	005	〒403-0002	富士吉田市小明見一丁目7番8号	0555-23-2360
		上吉田支店	009	〒403-0005	富士吉田市上吉田二丁目6番2号	0555-23-4821
		竜ヶ丘支店	012	〒403-0014	富士吉田市竜ヶ丘二丁目4番11号	0555-24-2131
		富士吉田南支店	013	〒403-0032	富士吉田市上吉田東一丁目15番1号	0555-24-3733
		大明見支店	017	〒403-0003	富士吉田市大明見四丁目9番23号	0555-22-6131
		富士見町支店	050	〒403-0009	富士吉田市富士見四丁目2番6号	0555-24-3511
		新西原支店	051	〒403-0017	富士吉田市新西原二丁目26番28号	0555-22-8118
	都留市	桂支店	007	〒402-0034	都留市桂町667	0554-43-4115
		谷村支店	011	〒402-0056	都留市つる一丁目18番18号	0554-43-2131
		上谷支店	016	〒402-0053	都留市上谷二丁目5番15号	0554-45-2131
	大月市	禾生支店	056	〒402-0004	都留市古川渡510-1	0554-45-7121
		大月支店	008	〒401-0012	大月市御太刀一丁目7番3号	0554-22-1333
	上野原市	猿橋支店 (大月支店内)	052	〒401-0012	大月市御太刀一丁目7番3号	0554-22-1333
上野原支店		053	〒409-0112	上野原市上野原2008-3	0554-62-5311	
南都留郡	小立支店	002	〒401-0302	南都留郡富士河口湖町小立8006-1	0555-72-2148	
	河口湖支店	003	〒401-0301	南都留郡富士河口湖町船津1376-1	0555-72-2131	
	山中湖支店	004	〒401-0501	南都留郡山中湖村山中138	0555-62-2131	
	小沼支店	006	〒403-0022	南都留郡西桂町小沼1706	0555-25-2131	
	忍野支店	010	〒401-0511	南都留郡忍野村忍草1504-1	0555-84-3341	
	平野支店	014	〒401-0502	南都留郡山中湖村平野1953-1	0555-65-7711	

店舗外ATM設置場所	
区分	設置場所
富士吉田市	富士吉田市役所前出張所
	富士吉田市立病院出張所
	イツモア赤坂ショッピングセンター出張所 セルバ本店出張所
都留市	都留市役所前出張所
	ホームセンターオーツル出張所
	道の駅 つる出張所 カインズ都留店出張所
大月市	真木出張所
	猿橋出張所
上野原市	コマアしおつ出張所
	いちやまmart上野原店出張所
南都留郡	諏訪神社前出張所
	鳴沢村役場前出張所
	河口湖ショッピングセンター出張所
	湖北ビューライン出張所
	山梨赤十字病院出張所 ファナック出張所 道志村役場前出張所 道の駅どうし出張所

地区一覧

- 富士吉田市
- 都留市
- 大月市
- 上野原市
- 北都留郡
 - 小菅村
 - 丹波山村
- 南都留郡
 - 富士河口湖町
 - 西桂町
 - 山中湖村
 - 忍野村
 - 鳴沢村
 - 道志村



都留信用組合

〒403-0004 山梨県富士吉田市下吉田二丁目19番11号
 Tel.0555-22-2131 Fax.0555-22-2624
 E-mail info@tsurushinkumi.co.jp

ホームページアドレス <https://www.tsurushinkumi.co.jp/>

つるしん



スマホ、携帯は
こちらにアクセス

