

Tsurushinyokumiai Report 2019

令和元年度 上半期の現況



 都留信用組合

ごあいさつ

皆さまには、平素より都留信用組合をご愛顧いただき厚くお礼申し上げます。

本年も当組合の経営状況について、一層ご理解を深めていただきたく、令和元年上半期の現況をとりまとめた「上半期ディスクロージャー誌」を作成いたしました。

本誌では、皆さまの最も身近な金融機関として、財務内容をはじめとする最近の経営状況・地域貢献への取り組み等をまとめさせていただきますので、ご一読いただければ幸いです。

今後とも、地域の皆さま方のお役に立てるよう役職員一同努力する所存でございますので、変わらぬご支援・ご愛顧を賜りますようお願い申し上げます。

令和2年1月

理事長 渡邊 和彦

つるしんプロフィール (令和元年9月末)

○名 称	都留信用組合
○本店所在地	富士吉田市下吉田二丁目19番11号
○創 業	昭和27年3月
○出 資 金	6,352百万円
○店 舗 数	21店舗
○職 員 数	347名
○組 合 員 数	50,546人
○預 金 残 高	300,334百万円
○融 資 残 高	169,373百万円



(本店屋上からの富士山)

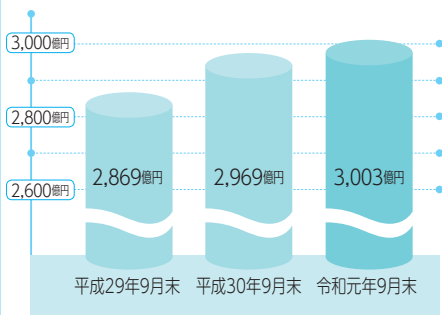
1 掲載金額は、単位未満を切り捨てて表示しているため、表中の合計欄と各項目の合計金額が一致しない場合があります。
2 残高表示は、残高が全くない場合「-」を、単位未満の残高がある場合は「0」を表示しております。

預金・貸出金の推移

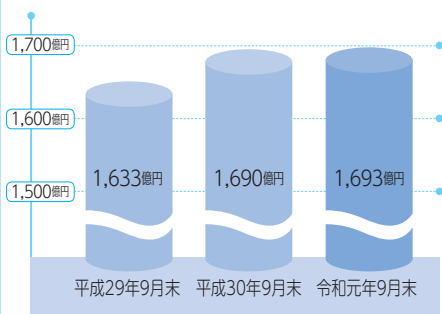
令和元年9月末現在で

預 金 3,003億円をお預かりしています。
貸 出 金 1,693億円をご利用いただいています。

■ 預金残高の推移



■ 貸出金残高の推移



資産・負債及び純資産の状況

(単位:千円)

科 目	資産の部		科 目	負債及び純資産の部	
	平成30年9月末	令和元年9月末		平成30年9月末	令和元年9月末
現金	3,298,367	6,186,005	預金積金	296,996,673	300,334,745
預け金	96,407,113	103,408,318	借入金	5,206,000	13,354,000
有価証券	44,404,345	45,237,863	其他負債	662,265	945,080
貸出金	169,091,831	169,373,789	賞与引当金	210,000	214,500
其他資産	1,636,273	2,943,808	役員退職慰労引当金	94,830	110,335
有形固定資産	3,612,284	3,498,765	偶発損失引当金	1,544	340
無形固定資産	149,687	116,708	睡眠預金払戻損失引当金	9,718	8,944
前払年金費用	140,481	293,612	繰延税金負債	-	92,147
繰延税金資産	202,784	-	債務保証	152,183	119,679
債務保証見返	152,183	119,679	負債の部計	303,333,214	315,179,772
貸倒引当金	△3,234,468	△3,210,947	純資産	12,527,668	12,787,831
(うち個別貸倒引当金)	(△2,636,480)	(△2,702,553)	出資金	6,526,077	6,352,329
			利益剰余金	5,969,897	5,907,828
			其他有価証券評価差額金	31,693	527,673
合 計	315,860,882	327,967,603	合 計	315,860,882	327,967,603

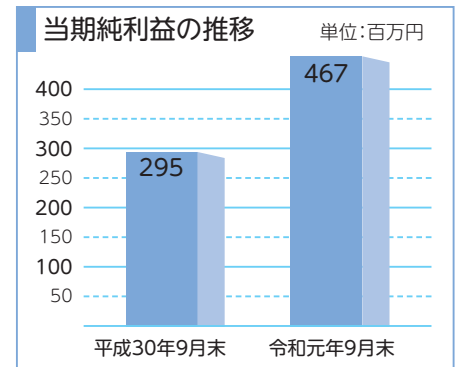
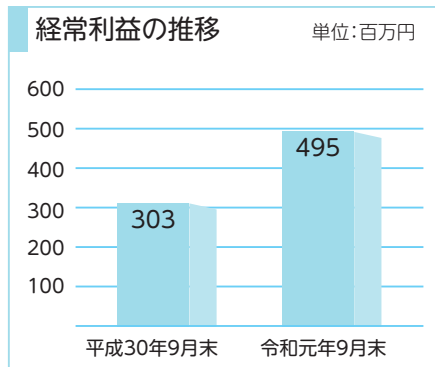
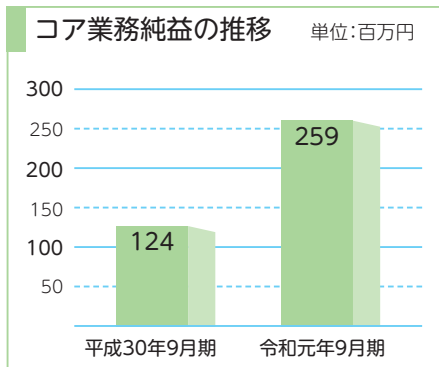
損益の状況

			(単位:千円)		
科目	平成30年9月期	令和元年9月期	科目	平成30年9月期	令和元年9月期
経常収益	2,443,455	2,492,415	経常利益	303,074	495,375
資金運用収益	1,961,195	2,064,140	特別利益	—	—
(うち貸出金利息)	(1,469,617)	(1,441,307)	特別損失	0	10
役務取引等収益	168,425	166,386	税引前当期純利益	303,074	495,365
その他業務収益	126,612	158,276	法人税・住民税及び事業税	9,033	7,471
その他経常収益	187,221	103,612	法人税等調整額	△ 1,425	20,268
経常費用	2,140,381	1,997,039	当期純利益	295,466	467,625
資金調達費用	47,873	44,029			
(うち預金積金利息)	(36,381)	(32,959)			
役務取引等費用	143,117	141,137			
その他業務費用	359	529			
経費	1,830,030	1,800,138			
その他経常費用	118,999	11,204			



損益の推移

令和元年9月期の収益は、コア業務純益は259百万円、経常利益は495百万円、当期純利益は467百万円となりました。



- コア業務純益** 主として貸出金など資金の運用収益から預金など資金の調達費用を差し引き、「一般貸倒引当金純繰入額」及び「国債等債券関係損益」を除いた金融機関本来の営業活動による利益のことで。
- 経常利益** 金融機関の通常業務による利益のことで「経常収益」から「経常費用」を引いたものです。
- 当期純利益** 「経常利益」にその年限りの特別な利益や損失を加減して、法人税等を控除した後の最終的な利益のことで。

金融再生法上の不良債権の状況

令和元年9月末の金融再生法上の不良債権は、平成30年9月末と比較して、214百万円減少しました。つるしんではこれらの不良債権について適切な「担保」「引当金」等による保全を図っております。

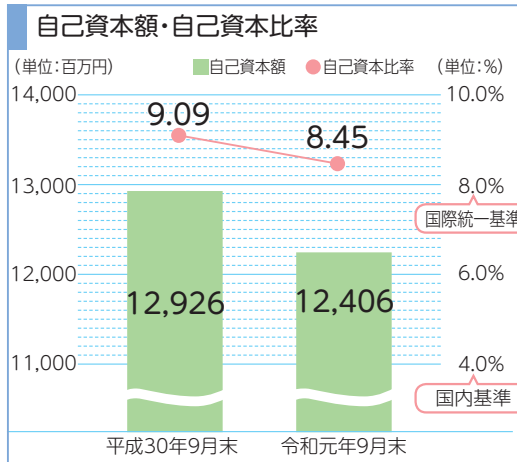
金融再生法開示債権及び同債権に対する保全額		(単位:百万円)					
区分		債権額 (A)	担保・保証等 (B)	貸倒引当金 (C)	保全額 (D) = (B) + (C)	保全率 (D)/(A)	貸倒引当金引当率 (C)/(A-B)
破産更生債権及びこれらに準ずる債権	平成30年9月末	4,317	2,581	1,736	4,317	100.00%	100.00%
	令和元年9月末	4,097	2,421	1,676	4,097	100.00%	100.00%
危険債権	平成30年9月末	2,497	1,210	900	2,111	84.52%	69.96%
	令和元年9月末	2,505	1,178	1,026	2,204	87.99%	77.34%
要管理債権	平成30年9月末	80	47	8	55	69.56%	24.75%
	令和元年9月末	78	37	7	44	56.70%	17.45%
不良債権計	平成30年9月末	6,895	3,840	2,644	6,484	94.04%	86.55%
	令和元年9月末	6,681	3,636	2,709	6,346	94.99%	89.00%
正常債権	平成30年9月末	162,663					
	令和元年9月末	163,205					
合計	平成30年9月末	169,559					
	令和元年9月末	169,886					

不良債権比率	平成30年9月末	4.06%
	令和元年9月末	3.93%

経営の健全性(自己資本比率)

自己資本比率は総資産に対する自己資本の割合を示す比率で、金融機関経営の健全性、安全性を計る重要な指標の1つとされ、海外に営業拠点を持つ金融機関は8.0%以上を、国内のみ営業を行う金融機関は4.0%以上を維持することが求められています。つるしんは国内のみで営業を行う金融機関であり、4.0%以上の自己資本比率が求められておりますが、令和元年9月末の自己資本比率は、厳しい経営環境下において、国内基準を安定的に上回る8.45%を確保でき、経営基盤は強固なものとなっております。

今後も、引き続き自己資本を高め、安心していただけるつるしんを目指してまいります。



自己資本比率

(単位:百万円)

項目	平成30年9月末		令和元年9月末	
	貸借対照表計上額	取得原価	貸借対照表計上額	取得原価
コア資本に係る基礎項目(1)				
組合員勘定の額	12,495		12,195	
うち 出資金及び資本剰余金の額	6,526		6,352	
うち 利益剰余金の額	5,969		5,843	
うち 外部流出予定額(△)	—		—	
うち 上記以外の額	—		—	
基礎項目に算入される引当金の額	597		508	
うち 一般貸倒引当金算入額	597		508	
コア資本に係る基礎項目の額(イ)	13,093		12,703	
コア資本に係る調整項目(2)				
無形固定資産の額	86	21	84	—
繰延税金資産の額	—	—	—	—
前払年金費用の額	81	20	212	—
コア資本に係る調整項目の額(ロ)	167		296	
自己資本の額 (ハ)=(イ)-(ロ)	12,926		12,406	
リスク・アセット等(3)				
信用リスク・アセットの額の合計額	134,634		139,403	
オペレーショナル・リスク相当額の合計額を8%で除して得た額	7,445		7,336	
リスク・アセットの額の合計額(ニ)	142,079		146,740	
自己資本比率 (ハ)/(ニ)	9.09%		8.45%	

自己資本比率

$$\text{自己資本比率} = \frac{\text{自己資本額(ハ)} \ 12,406 \text{百万円}}{\text{リスク・アセットの合計額(ニ)} \ 146,740 \text{百万円}} \times 100 = 8.45\%$$

※ リスク・アセットとは、資産の各項目にそれぞれのリスク・ウェイト(信用リスクの度合い)を乗じて得た額の合計額です。

※ 当組合は国内基準を採用しております。

有価証券の時価等情報

お預かりしているご預金のうち、お客さまにご融資している以外の資金については、その一部を有価証券に投資しております。当組合ではお客さまからお預かりした資金を安全に運用することに留意した運用を行っています。

- 売買目的有価証券に区分した有価証券はありません。
- 満期保有目的の債券に区分した有価証券はありません。
- 子会社・子法人等株式及び関連法人等株式で時価のあるものに区分した有価証券はありません。



その他有価証券

(単位:百万円)

	種類	平成30年9月末			令和元年9月末		
		貸借対照表計上額	取得原価	差額	貸借対照表計上額	取得原価	差額
貸借対照表計上額 が取得原価を 超えるもの	株式	334	320	13	67	64	3
	債券	16,957	16,395	561	19,649	18,799	849
	国債	3,490	3,286	203	3,813	3,387	426
	地方債	3,906	3,800	106	4,311	4,200	111
	社債	9,560	9,309	251	11,524	11,212	311
	投資信託	5,879	5,562	316	6,205	5,320	884
	外貨建債券	1,927	1,918	8	7,791	7,687	104
小計	25,098	24,197	901	33,713	31,872	1,841	
貸借対照表計上額 が取得原価を 超えないもの	株式	1,645	1,886	△241	1,408	1,807	△398
	債券	2,664	2,688	△23	394	400	△5
	国債	878	885	△6	—	—	—
	地方債	397	400	△2	—	—	—
	社債	1,388	1,403	△14	394	400	△5
	投資信託	3,879	4,046	△166	4,677	5,200	△522
	外貨建債券	11,067	11,493	△425	4,989	5,174	△185
小計	19,257	20,114	△857	11,470	12,582	△1,112	
合計	44,356	44,312	43	45,184	44,454	729	

- (注) 1. 貸借対照表計上額は、令和元年9月末における市場価格等に基づいております。
 2. 「社債」には、政府保証債、公社団債、事業債が含まれております。
 3. 時価を把握することが極めて困難と認められる有価証券は本表には含まれておりません。

時価を把握することが極めて困難と認められる有価証券 (単位:百万円)

項目	平成30年9月末	令和元年9月末
	貸借対照表計上額	貸借対照表計上額
非上場株式	48	53

地域貢献

融資を通じた地域貢献

貸出金業種別残高・構成比 (単位:百万円)

業 種 別	令和元年9月末	
	金 額	構 成 比
製 造 業	11,951	7.05%
農 業、林 業	1,536	0.90%
漁 業	9	0.00%
鉱業、採石業、砂利採取業	0	0.00%
建 設 業	10,581	6.24%
電気、ガス、熱供給、水道業	795	0.46%
情 報 通 信 業	1,077	0.63%
運 輸 業、郵 便 業	819	0.48%
卸 売 業、小 売 業	8,125	4.79%
金 融 業、保 険 業	—	0.00%
不 動 産 業	12,225	7.21%
物 品 賃 貸 業	966	0.57%
学術研究、専門・技術サービス業	51	0.03%
宿 泊 業	7,470	4.41%
飲 食 業	2,004	1.18%
生活関連サービス業、娯楽業	1,468	0.86%
教 育、学 習 支 援 業	557	0.32%
医 療、福 祉	1,401	0.82%
そ の 他 の サ ー ビ ス	8,820	5.20%
そ の 他 の 産 業	810	0.47%
小 計	70,672	41.72%
地 方 公 共 団 体	20,439	12.06%
個人(住宅・消費・納税資金等)	78,261	46.20%
合 計	169,373	100.00%

(注)業種別区分は日本標準産業分類の大分類に準じて記載しております。

主な地域貢献(CSR)活動

(平成31年4月～令和元年9月)

ボランティア活動

- 街なかクリーン作戦(大月駅前清掃) (毎月第3木曜日)
- チャレンジ富士五湖ウルトラマラソン (平成31年4月)
- 富士山吉田口登山道周辺清掃活動 (令和元年5月)
- 山中湖ロードレース大会 (令和元年5月)
- 忍野つるしんゆうゆうクラブ
ゲートボール大会 (令和元年5月)
- 山中湖畔平野地区清掃 (令和元年7月)
- 東京2020テストイベント
自転車競技コースサポート (令和元年7月)
- 宝山寮納涼盆踊り大会 (令和元年8月)
- 道志村清流の花火大会 (令和元年8月)
- がん予防普及啓発街頭キャンペーン
(八朔祭会場) (令和元年9月)
- しんくみの日週間 (令和元年9月)
(各観光地等の清掃活動および職員献血活動他)

トピックス (平成31年4月～令和元年9月)

- 平成31年4月、令和元年9月
ピーターパンカード寄付金贈呈
- 平成31年4月、令和元年6月、8月(年金振込日)
じゃがくん・ぼてこちゃん窓口感謝デー
- 平成31年4月 「鶴友懇話会ビジネスマナーセミナー」開催
- 平成31年4月 「鶴友懇話会視察研修旅行(山陰・四国・九州)」実施
- 令和元年6月 富士道あんぎゃ「御山参詣、富士まで歩講2019」主催
- 令和元年9月～11月
「第6回山梨県東部地域創業セミナー・創業スクール」開催

キャンペーン

- 平成31年4月～令和2年3月
給与振込キャンペーン「Step up 1.2.3」
- 令和元年5月～令和2年4月
マイカーローン特別金利キャンペーン
- 令和元年5月～令和2年4月
教育ローン特別金利キャンペーン
- 令和元年6月～令和元年9月
「J1復帰ガンバレ-わ(令和)!ヴァンフォーレ甲府定期預金」発売

お問い合わせ

つるしんインターネットバンキングヘルプデスク

受付時間:平日(9:00～24:00)

土・日・祝日(9:00～17:00)

※1月1日～3日、5月3日～5日、12月31日は休止させていただきます。

電話番号: **0120-182540** (通話料無料)

キャッシュカード・印鑑・通帳・証書の盗難・紛失

受付時間:平日(9:00～17:00)

各取引店までご連絡ください。

上記以外の時間帯 信組ATMセンター

電話番号: **047-498-0151**

1. 紛失・盗難は、警察署にもお届けください。
2. ご連絡後は、再発行・印鑑変更等のお手続きが必要となりますので、お取引店までお越しいただきますようお願いいたします。
3. 第2・第4日曜日の前日23:45～当日7:00までの間は、システムメンテナンス等のため対応業務は一時休止となりますので、よろしくお願いたします。

お問い合わせ内容	受付時間	お問い合わせ先電話番号	お問い合わせ先
商品・サービス	平日 (9:00～17:00)	フリーダイヤル 0120-152640	営業推進部
個人情報の取扱い等	平日 (9:00～17:00)	フリーダイヤル 0120-302144	経営管理部
お客さま相談・ 苦情窓口	平日 (9:00～17:00)	フリーダイヤル 0120-302144	経営管理部
振り込み詐欺 被害者相談窓口	平日 (9:00～17:00)	フリーダイヤル 0120-302144	経営管理部

店舗一覧表 (事務所の名称・所在地)

(令和元年12月末現在)

区分	店名	店番号	郵便番号	住所	電話	
本部	本部	100	〒403-0004	富士吉田市下吉田二丁目19番11号	0555-22-2131	
	事務センター	100	〒403-0032	富士吉田市上吉田東三丁目1番80号	0555-24-2600	
営業店	富士吉田市	本店営業部	001	〒403-0004	富士吉田市下吉田二丁目19番11号	0555-24-4812
		明見支店	005	〒403-0002	富士吉田市明見一丁目7番8号	0555-23-2360
		上吉田支店	009	〒403-0005	富士吉田市上吉田二丁目6番2号	0555-23-4821
		竜ヶ丘支店	012	〒403-0014	富士吉田市竜ヶ丘二丁目4番11号	0555-24-2131
		富士吉田南支店	013	〒403-0032	富士吉田市上吉田東一丁目15番1号	0555-24-3733
		大明見支店	017	〒403-0003	富士吉田市大明見四丁目9番23号	0555-22-6131
		富士見町支店	050	〒403-0009	富士吉田市富士見四丁目2番6号	0555-24-3511
		新西原支店	051	〒403-0017	富士吉田市新西原二丁目26番28号	0555-22-8118
	都留市	桂支店	007	〒402-0034	都留市桂町667	0554-43-4115
		谷村支店	011	〒402-0056	都留市つる一丁目18番18号	0554-43-2131
		上谷支店	016	〒402-0053	都留市上谷二丁目5番15号	0554-45-2131
		禾生支店	056	〒402-0004	都留市古川渡510-1	0554-45-7121
	大月市	大月支店	008	〒401-0012	大月市御太刀一丁目7番3号	0554-22-1333
		猿橋支店	052	〒409-0617	大月市猿橋町殿上357-6	0554-22-2131
上野原市	上野原支店	053	〒409-0112	上野原市上野原2008-3	0554-62-5311	
南都留郡	小立支店	002	〒401-0302	南都留郡富士河口湖町小立8006-1	0555-72-2148	
	河口湖支店	003	〒401-0301	南都留郡富士河口湖町船津1376-1	0555-72-2131	
	山中湖支店	004	〒401-0501	南都留郡山中湖村山中138	0555-62-2131	
	小沼支店	006	〒403-0022	南都留郡西桂町小沼1706	0555-25-2131	
	忍野支店	010	〒401-0511	南都留郡忍野村忍草1504-1	0555-84-3341	
	平野支店	014	〒401-0502	南都留郡山中湖村平野1953-1	0555-65-7711	

店舗外ATM設置場所	
区分	設置場所
富士吉田市	富士吉田市役所前出張所
	富士吉田市立病院出張所
	イツモア赤坂ショッピングセンター出張所
	セルバ本店出張所
都留市	都留市役所前出張所
	ホームセンターオーツル出張所
	道の駅 つる出張所
大月市	カインズ都留店出張所
上野原市	真木出張所
	いちやまマート上野原店出張所
南都留郡	コモアしおつ出張所
	諏訪神社前出張所
	鳴沢村役場前出張所
	河口湖ショッピングセンター出張所
	湖北ビューライン出張所
	山梨赤十字病院出張所
南都留郡	ファナック出張所
	道志村役場前出張所
	道の駅どうし出張所

地区一覧

- 富士吉田市
- 都留市
- 大月市
- 上野原市
- 北都留郡
 - 小菅村
 - 丹波山村
- 南都留郡
 - 富士河口湖町
 - 西桂町
 - 山中湖村
 - 忍野村
 - 鳴沢村
 - 道志村



都留信用組合

〒403-0004 山梨県富士吉田市下吉田二丁目19番11号
 Tel.0555-22-2131 Fax.0555-22-2624
 E-mail info@tsurushinkumi.co.jp

ホームページアドレス <https://www.tsurushinkumi.co.jp/>

つるしん 🔍 検索



スマホ、携帯は
こちらにアクセス

