

Tsurushinyokumiai Report 2025

令和7年度 上半期の現況



 都留信用組合

ごあいさつ

皆さまには、平素より都留信用組合をご愛顧いただき厚くお礼申し上げます。
本年も当組合の経営状況について、一層ご理解を深めていただきたく、令和7年度上半期の現況をとりまとめた「上半期ディスクロージャー誌」を作成いたしました。
本誌では、皆さまの最も身近な金融機関として財務内容をはじめとする最近の経営状況・地域貢献への取り組み等をまとめさせていただきましたので、ご一読いただければ幸いです。
今後とも、地域の皆さま方のお役に立てるよう役職員一同努力する所存でございますので、変わらぬご支援・ご協力を賜りますようお願い申し上げます。

令和7年12月
理事長 渡邊 和彦

つるしんプロフィール (令和7年9月末)

○名 称	都留信用組合
○本店所在地	富士吉田市下吉田二丁目19番11号
○創 業	昭和27年3月
○出 資 金	5,915百万円
○店 舗 数	21店舗
○職 員 数	290名
○組 合 員 数	48,212人
○預 金 残 高	339,497百万円
○融 資 残 高	173,637百万円



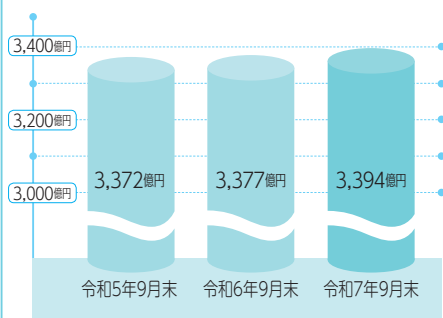
(本店屋上からの富士山)

1 掲載金額は、単位未満を切り捨てて表示しているため、表中の合計欄と各項目の合計金額が一致しない場合があります。
2 残高表示は、残高が全くない場合「―」を、単位未満の残高がある場合は「0」を表示しております。

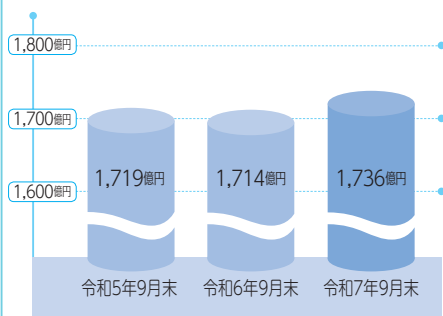
預金・貸出金の推移

令和7年9月末現在で
預 金 3,394億円をお預かりしています。
貸出金 1,736億円をご利用いただいています。

■ 預金残高の推移



■ 貸出金残高の推移




資産・負債及び純資産の状況

(単位:千円)

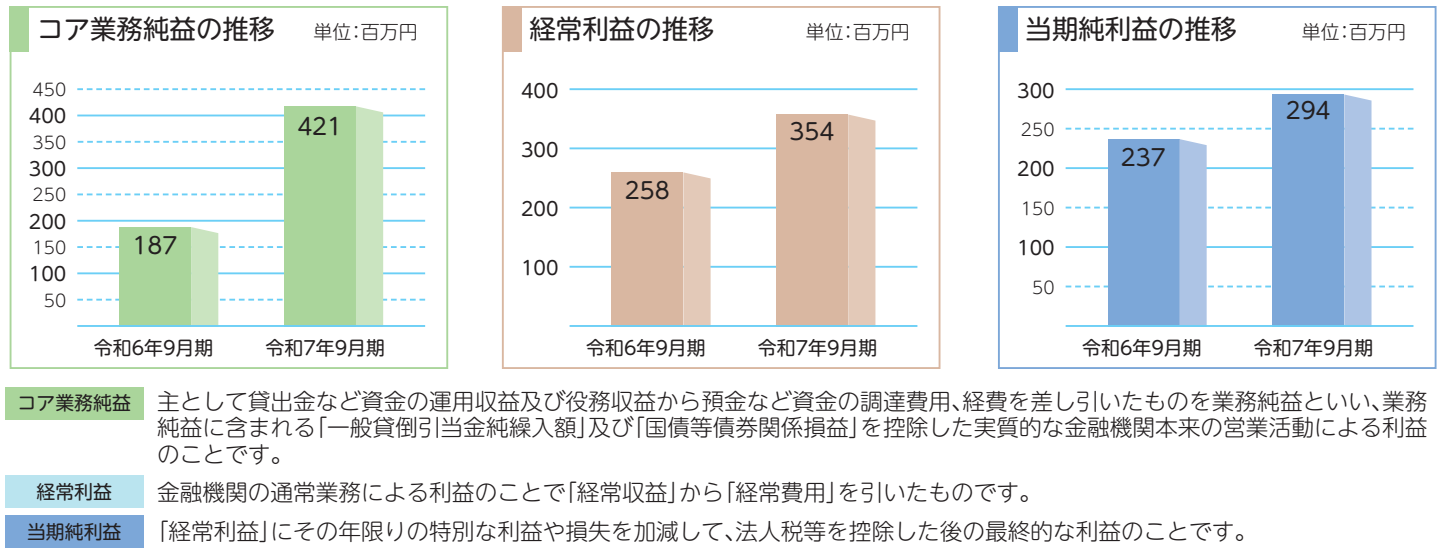
科 目	資産の部		科 目	負債及び純資産の部	
	令和6年9月末	令和7年9月末		令和6年9月末	令和7年9月末
現金	4,632,924	4,117,529	預金積金	337,721,712	339,497,196
預け金	131,971,610	129,195,066	借入金	9,900,000	9,900,000
有価証券	46,812,822	49,784,701	その他負債	645,525	752,407
貸出金	171,470,918	173,637,639	賞与引当金	177,700	197,274
その他資産	2,893,589	2,798,511	役員退職慰労引当金	25,759	28,141
有形固定資産	3,170,892	2,967,980	偶発損失引当金	2,869	19,197
無形固定資産	45,365	43,517	睡眠預金払戻損失引当金	3,788	11,140
前払年金費用	706,315	815,062	繰延税金負債	—	—
繰延税金資産	18,658	26,157	債務保証	341,052	431,339
債務保証見返	341,052	431,339	負債の部計	348,818,408	350,836,698
貸倒引当金	△2,521,969	△2,609,723	純資産	10,723,771	10,371,084
(うち個別貸倒引当金)	(△1,991,554)	(△2,398,718)	出資金	5,920,793	5,915,635
			利益剰余金	7,260,001	7,784,235
			その他有価証券評価差額金	△ 2,457,023	△ 3,328,786
合 計	359,542,179	361,207,782	合 計	359,542,179	361,207,782

損益の状況

			(単位:千円)		
科 目	令和6年9月末	令和7年9月末	科 目	令和6年9月末	令和7年9月末
経 常 収 益	2,109,211	2,493,856	経 常 利 益	258,128	354,543
資金運用収益	1,718,568	2,147,709	特別利益	—	—
(うち貸出金利息)	(1,378,918)	(1,589,252)	特別損失	116	34,131
役務取引等収益	188,848	192,376	税引前当期純利益	258,012	320,411
その他業務収益	78,190	25,714	法人税・住民税及び事業税	3,971	3,690
その他経常収益	123,603	128,056	法人税等調整額	16,752	21,779
経 常 費 用	1,851,082	2,139,313	当期純利益	237,287	294,941
資金調達費用	41,818	207,572			
(うち預金積金利息)	(36,781)	(203,533)			
役務取引等費用	124,119	123,743			
その他業務費用	88,476	135,105			
経費	1,563,754	1,599,128			
その他経常費用	32,913	73,763			

損益の推移

令和7年9月期の収益は、コア業務純益は421百万円、経常利益は354百万円、当期純利益は294百万円となりました。



協金法開示債権(リスク管理債権)及び金融再生法開示債権の保全・引当状況

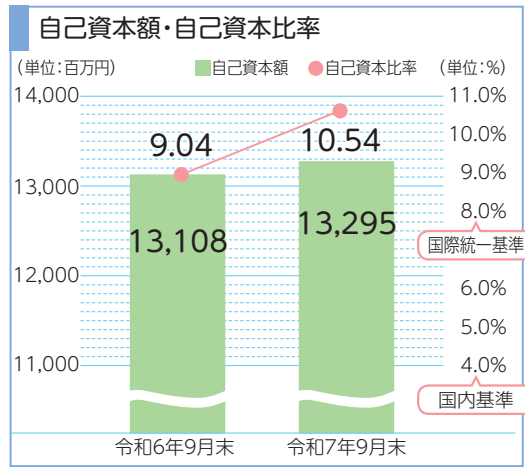
令和7年9月末の協金法開示債権(リスク管理債権)及び金融再生法開示債権の保全・引当状況は、令和6年9月末と比較して、105百万円増加しました。つるしんではこれらの不良債権について適切な「担保」「引当金」等による保全を図っております。

協金法開示債権(リスク管理債権)及び金融再生法開示債権の保全・引当状況					(単位:百万円)			
区 分		債権額 (A)	担保・保証等 (B)	貸倒引当金 (C)	保全額 (D) = (B) + (C)	保全率 (D) / (A)	貸倒引当金引当率 (C) / (A - B)	
破 産 更 生 債 権 及 び これらに準ずる債権	令和6年9月末	2,115	1,221	893	2,115	100.00%	100.00%	
	令和7年9月末	2,007	995	1,012	2,007	100.00%	100.00%	
危 険 債 権	令和6年9月末	3,593	1,913	1,098	3,011	83.81%	65.38%	
	令和7年9月末	3,842	1,920	1,386	3,307	86.07%	72.15%	
要 管 理 債 権	令和6年9月末	103	52	29	81	78.83%	57.00%	
	令和7年9月末	66	45	12	57	86.08%	56.77%	
	三 月 以 上 延 滞 債 権	令和6年9月末	39	2	20	23	58.87%	56.41%
		令和7年9月末	14	7	4	12	85.11%	69.00%
	貸 出 条 件 緩 和 債 権	令和6年9月末	64	50	8	58	90.96%	58.56%
		令和7年9月末	52	37	7	44	86.36%	50.73%
小 計	令和6年9月末	5,812	3,187	2,020	5,208	89.61%	77.00%	
	令和7年9月末	5,917	2,961	2,410	5,372	90.79%	81.57%	
正 常 債 権	令和6年9月末	166,448						
	令和7年9月末	168,596						
合 計	令和6年9月末	172,260						
	令和7年9月末	174,513						
不良債権比率					令和6年9月末	3.37%		
					令和7年9月末	3.39%		

経営の健全性(自己資本比率)

自己資本比率は総資産に対する自己資本の割合を示す比率で、金融機関経営の健全性、安全性を計る重要な指標の1つとされ、海外に営業拠点を持つ金融機関は8.0%以上を、国内のみ営業を行う金融機関は4.0%以上を維持することが求められています。つるしんは国内のみで営業を行う金融機関であり、4.0%以上の自己資本比率が求められておりますが、令和7年9月末の自己資本比率は、厳しい経営環境下にあって、国内基準を安定的に上回る10.54%を確保でき、経営基盤は強固なものとなっております。

今後も、引き続き自己資本を高め、安心していただけるつるしんを目指してまいります。



自己資本比率 (単位:百万円)

項目	令和6年9月末	令和7年9月末
コア資本に係る基礎項目(1)		
組合員勘定の額	13,180	13,784
うち 出資金及び資本剰余金の額	5,920	5,915
うち 利益剰余金の額	7,260	7,784
うち 外部流出予定額(△)	—	—
うち 上記以外の額	—	—
基礎項目に算入される引当金の額	530	211
うち 一般貸倒引当金算入額	530	211
コア資本に係る基礎項目の額(イ)	13,711	13,995
コア資本に係る調整項目(2)		
無形固定資産の額	32	31
繰延税金資産の額	59	78
前払年金費用の額	510	589
コア資本に係る調整項目の額(ロ)	602	700
自己資本の額 (ハ) = (イ) - (ロ)	13,108	13,295
リスク・アセット等(3)		
信用リスク・アセットの額の合計額	138,442	120,309
オペレーショナル・リスク相当額の合計額を8%で除して得た額	6,426	5,720
リスク・アセットの額の合計額(ニ)	144,868	126,029
自己資本比率 (ハ)/(ニ)	9.04%	10.54%

自己資本比率

$$\frac{\text{自己資本額(ハ)} \quad 13,295 \text{百万円}}{\text{リスク・アセットの額の合計額(ニ)} \quad 126,029 \text{百万円}} \times 100 = 10.54\%$$

※ リスク・アセットとは、資産の各項目にそれぞれのリスク・ウェイト(信用リスクの度合い)を乗じて得た額の合計額です。
※ 当組合は国内基準を採用しております。

有価証券の時価等情報

お預かりしているご預金のうち、お客さまにご融資している以外の資金については、その一部を有価証券に投資しています。当組合ではお客さまからお預かりした資金を安全に運用することに留意した運用を行っています。

- 売買目的有価証券に区分した有価証券はありません。
- 子会社・子法人等株式及び関連法人等株式で時価のあるものに区分した有価証券はありません。

満期保有目的の債券 (単位:百万円)

	種類	令和6年9月末			令和7年9月末		
		貸借対照表計上額	時価	差額	貸借対照表計上額	時価	差額
時価が貸借対照表計上額を超えるもの	国債	—	—	—	—	—	—
	地方債	1,500	1,509	9	—	—	—
	短期社債	—	—	—	—	—	—
	社債	—	—	—	—	—	—
	投資信託	—	—	—	—	—	—
	外貨建債券	—	—	—	—	—	—
	小計	1,500	1,509	9	—	—	—
時価が貸借対照表計上額を超えないもの	国債	—	—	—	—	—	—
	地方債	1,597	1,585	△12	6,198	5,948	△250
	短期社債	—	—	—	—	—	—
	社債	—	—	—	—	—	—
	投資信託	—	—	—	—	—	—
	外貨建債券	—	—	—	—	—	—
	小計	1,597	1,585	△12	6,198	5,948	△250
	合計	3,097	3,094	△2	6,198	5,948	△250

(注) 時価は令和7年9月末における市場価格等に基づいております。

其他有価証券 (単位:百万円)

	種類	令和6年9月末			令和7年9月末		
		貸借対照表計上額	取得原価	差額	貸借対照表計上額	取得原価	差額
貸借対照表計上額が取得原価を超えるもの	株式	203	168	35	383	248	134
	債券	5,213	5,198	15	400	400	0
	国債	498	498	0	—	—	—
	地方債	1,702	1,700	2	—	—	—
	社債	3,012	2,999	12	400	400	0
	投資信託	393	327	66	1,201	1,036	164
	外貨建債券	0	0	0	—	—	—
	小計	5,810	5,693	117	1,984	1,685	299
貸借対照表計上額が取得原価を超えないもの	株式	236	268	△32	103	115	△11
	債券	31,878	33,807	△1,929	36,839	40,094	△3,255
	国債	10,103	11,377	△1,274	9,828	11,778	△1,950
	地方債	1,677	1,700	△22	2,597	2,699	△102
	社債	20,097	20,729	△631	24,413	25,615	△1,202
	投資信託	4,008	4,516	△507	2,685	2,933	△247
	外貨建債券	1,736	1,842	△105	1,930	2,043	△113
	小計	37,859	40,434	△2,574	41,558	45,187	△3,628
	合計	43,670	46,127	△2,457	43,543	46,872	△3,328

- (注) 1. 貸借対照表計上額は、令和7年9月末における市場価格等に基づいております。
2. 「社債」には、政府保証債、公社団債、事業債が含まれております。
3. 時価を把握することが極めて困難と認められる有価証券は本表には含まれておりません。

時価を把握することが極めて困難と認められる有価証券 (単位:百万円)

項目	令和6年9月末	令和7年9月末
	貸借対照表計上額	貸借対照表計上額
非上場株式	44	42

地域貢献

融資を通じた地域貢献

貸出金業種別残高・構成比 (単位:百万円)

業 種 別	令和7年9月末	
	金 額	構 成 比
製 造 業	9,655	5.56%
農 業、林 業	2,467	1.42%
漁 業	1	0.00%
鉱業、採石業、砂利採取業	0	—
建 設 業	11,400	6.56%
電気、ガス、熱供給、水道業	487	0.28%
情 報 通 信 業	1,270	0.73%
運 輸 業、郵 便 業	975	0.56%
卸 売 業、小 売 業	8,100	4.66%
金 融 業、保 険 業	1,300	0.74%
不 動 産 業	16,150	9.30%
物 品 賃 貸 業	452	0.26%
学術研究、専門・技術サービス業	833	0.48%
宿 泊 業	9,771	5.62%
飲 食 業	3,194	1.83%
生活関連サービス業、娯楽業	1,962	1.13%
教 育、学 習 支 援 業	395	0.22%
医 療、福 祉	935	0.53%
そ の 他 の サ ー ビ ス	10,116	5.82%
そ の 他 の 産 業	1,040	0.59%
小 計	80,511	46.36%
国・地方公共団体等	25,325	14.58%
個人(住宅・消費・納税資金等)	67,800	39.04%
合 計	173,637	100.00%

(注)業種別区分は日本標準産業分類の大分類に準じて記載しております。

主な地域貢献(CSR)活動

(令和7年4月～令和7年9月)

「しんくみの日週間」ボランティア活動(令和7年9月)

- 小立支店 店舗周辺及び諏訪神社周辺の清掃活動
- 小沼支店 献血活動
- 大月・猿橋支店 大月駅周辺の清掃活動
- 忍野支店 忍野村八海祭り後の清掃活動
- 中央ブロック・南西ブロック 献血活動



献血活動

トピックス

- 令和7年4月 ピーターパンカード寄付金贈呈式
- 令和7年6月 つるしん鶴友懇話会特別講演会

キャンペーン

- 令和7年4月～令和8年3月
給与振込キャンペーン
- 令和7年5月～令和8年4月
マイカーローン特別金利キャンペーン
- 令和7年5月～令和8年4月
教育ローン特別金利キャンペーン

お問い合わせ

つるしんインターネットバンキングヘルプデスク

受付時間:平日(9:00～24:00)
土・日・祝日(9:00～17:00)
※1月1日～3日、5月3日～5日、12月31日は休止させていただきます。
電話番号: **0120-182-540** (通話料無料)

キャッシュカード・印鑑・通帳・証書の盗難・紛失

受付時間:平日(9:00～17:00)
各取引店までご連絡ください。
上記以外の時間帯 信組ATMセンター
電話番号: **047-498-0151**

1. 紛失・盗難は、警察署にもお届けください。
2. ご連絡後は、再発行・印鑑変更等のお手続きが必要となりますので、お取引店までお越しいただきますようお願いいたします。
3. 第2・第4日曜日の前日23:45～当日7:00までの間は、システムメンテナンス等のため対応業務は一時休止となりますので、よろしくお願いいたします。

お問い合わせ内容	受付時間	お問い合わせ先電話番号	お問い合わせ先
商品・サービス	平日 (9:00～17:00)	フリーダイヤル 0120-152640	営業推進部
個人情報の取扱い等	平日 (9:00～17:00)	フリーダイヤル 0120-302144	経営管理部
お客さま 苦情窓口	平日 (9:00～17:00)	フリーダイヤル 0120-302144	経営管理部
振り込み詐欺 被害者相談窓口	平日 (9:00～17:00)	フリーダイヤル 0120-302144	経営管理部

店舗一覧表 (事務所の名称・所在地)

(令和7年9月末現在)

区 分	店 名	店番号	郵便番号	住 所	電 話
本 部 営 業 店	本 部	100	〒403-0004	富士吉田市下吉田二丁目19番11号	0555-22-2131
	事 務 セ ン タ ー	100	〒403-0032	富士吉田市上吉田東三丁目1番80号	0555-24-2600
	本 店 営 業 部	001	〒403-0004	富士吉田市下吉田二丁目19番11号	0555-24-4812
	明 見 支 店	005	〒403-0002	富士吉田市小明見一丁目7番8号	0555-23-2360
	上 吉 田 支 店	009	〒403-0005	富士吉田市上吉田二丁目6番2号	0555-23-4821
	竜ヶ丘支店	012	〒403-0014	富士吉田市竜ヶ丘二丁目4番11号	0555-24-2131
	富士吉田南支店	013	〒403-0032	富士吉田市上吉田東一丁目15番1号	0555-24-3733
	大 明 見 支 店	017	〒403-0002	富士吉田市小明見一丁目7番8号	0555-23-2360
	富士見町支店	050	〒403-0004	富士吉田市下吉田二丁目19番11号	0555-24-4812
	新 西 原 支 店	051	〒403-0017	富士吉田市新西原二丁目26番28号	0555-22-8118
	都 留 市	011	〒402-0056	都留市つる一丁目18番18号	0554-43-2131
	上 谷 支 店	016	〒402-0053	都留市上谷二丁目5番15号	0554-45-2131
	禾 生 支 店	056	〒402-0004	都留市古川渡510-1	0554-45-7121
	大 月 支 店	008	〒401-0012	大月市御太刀一丁目7番3号	0554-22-1333
	猿 橋 支 店	052	〒401-0012	大月市御太刀一丁目7番3号	0554-22-1333
	上 野 原 支 店	053	〒409-0112	上野原市上野原2008-3	0554-62-5311
	小 立 支 店	002	〒401-0302	南都留郡富士河口湖町小立8006-1	0555-72-2148
	河 口 湖 支 店	003	〒401-0301	南都留郡富士河口湖町船津1376-1	0555-72-2131
	山 中 湖 支 店	004	〒401-0501	南都留郡山中湖村山中138	0555-62-2131
南 都 留 郡	桂 支 店	007	〒403-0022	南都留郡西桂町小沼979-1	0555-25-2131
	小 沼 支 店	006	〒403-0022	南都留郡西桂町小沼979-1	0555-25-2131
	忍 野 支 店	010	〒401-0511	南都留郡忍野村忍草1504-1	0555-84-3341
	平 野 支 店	014	〒401-0502	南都留郡山中湖村平野1953-1	0555-65-7711

区 分	設 置 場 所
富士吉田市	富士吉田市役所前出張所
	イットモア赤坂ショッピングセンター出張所
	セルバ本店出張所
	大明見出張所
	富士見町出張所
都 留 市	都留市役所前出張所
	ホームセンターオーツル出張所
	道の駅つる出張所
	カインズ都留店出張所
大 月 市	桂出張所
	真木出張所
上 野 原 市	猿橋出張所
	いちやまマート上野原店出張所
南 都 留 郡	鳴沢村役場前出張所
	河口湖ショッピングセンター出張所
	湖北ビューライン出張所
	山梨赤十字病院出張所
	ファナック出張所
	道の駅どうし出張所
	道志村役場前出張所

地区一覧

- 富士吉田市
- 都留市
- 大月市
- 上野原市
- 北都留郡
 - 小菅村
 - 丹波山村
- 南都留郡
 - 富士河口湖町
 - 西桂町
 - 山中湖村
 - 忍野村
 - 鳴沢村
 - 道志村



都留信用組合

〒403-0004 山梨県富士吉田市下吉田二丁目19番11号

Tel.0555-22-2131 Fax.0555-22-2624

E-mail info@tsurushinkumi.co.jp

ホームページアドレス <https://www.tsurushinkumi.co.jp/>

つるしん

検索



スマホ、携帯は
こちらにアクセス

